

maternal

mapaches





mapaches

es un **proyecto globalizado** para niños y niñas del **ciclo maternal**



» **Observación**

Parte de la curiosidad innata de los niños y niñas para descubrir su entorno.

» **Exploración sensorial**

Contribuye al desarrollo sensorial con actividades manipulativas y sensitivas.

»» **Autonomía**

Acompaña a los niños y niñas en el proceso de adquisición de hábitos de autonomía personal y social.

»» **Desarrollo emocional y afectivo**

Incluye cuentos de la mascota para el trabajo de las emociones.

»» **Desarrollo físico y motor**


Propone actividades para activar y relajar el cuerpo.

»» **Desarrollo cognitivo**

Organiza los aprendizajes clave atendiendo a la diversidad del alumnado.

»» **Dimensión cultural**

Acerca a los niños y niñas a la literatura, las obras de arte y las fiestas y tradiciones de su entorno.



La **propuesta** favorece el desarrollo de las **competencias** y **aprendizajes** esperados para el logro de los **contenidos curriculares** de la primera infancia.



» **Los temas y conceptos que se incluyen son:**

- Observación y conversación
- Exploración sensorial
- El cuerpo
- Emociones
- Cuidado de los demás y del entorno
- Grafomotricidad
- Cualidades color y forma
- Ubicación espacial
- Conceptos matemáticos
- Cantidades
- Relaciones lógicas
- Literatura: cuentos populares y de la mascota
- Música

mapaches

material para el alumno/a



mapaches se presenta en una carpeta que incluye los materiales que van a utilizarse a lo largo del curso:

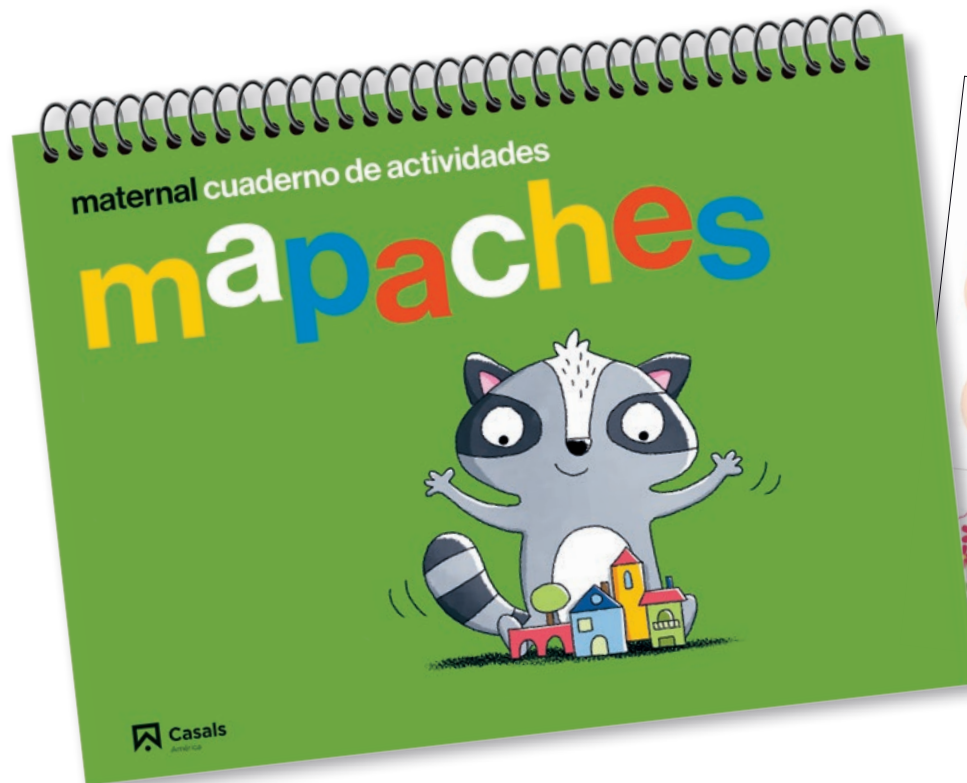
- Cuaderno de actividades
- Láminas de arte
- Lámina de adhesivos
- Mascota de peluche

mapaches

cuaderno de actividades

El **cuaderno de actividades** constituye el soporte de **trabajo diario**.

Se estructura en **6 unidades didácticas** que acercan al niño o a la niña a su entorno más inmediato mediante unas **actividades claras y motivadoras**.



+ 1 hoja de adhesivos

Las **6 unidades** del cuaderno son:



UNIDAD 1
Mi salón de clases



UNIDAD 2
Los juguetes



UNIDAD 3
Mi familia



UNIDAD 4
Mi comunidad



UNIDAD 5
Los alimentos



UNIDAD 6
Los animales de la granja

Cada **ficha de trabajo** incluye la información siguiente:

UNIDAD 3 | Mi familia

33  **CONVERSACIÓN: MI FAMILIA**
 Observa el dibujo de esta familia. Conversa con tus compañeros y compañeras sobre las actividades que haces con tus papás. Después, busca dentro de la imagen los elementos que aparecen ubicados al margen de la ficha.

 Pida que hablen de su familia: si tienen hermanos, cómo se llaman sus papás, cómo es la casa en la que viven, etc.



Procedimiento de la actividad

Instrucción para el alumno


Rueda de los campos y áreas curriculares


Sugerencia para la educadora


Señalización de la unidad


RUEDA DE LOS CAMPOS Y ÁREAS CURRICULARES




 Lenguaje y comunicación

 Pensamiento matemático

 Educación socioemocional

 Educación física

 Artes

 Exploración y comprensión del mundo natural y social

láminas de arte

Se incluyen **6 láminas** dobles para el trabajo del **arte** y la **plástica**.

En cada una se proponen **ejercicios** previos **manipulativos**.

Se trabajan los artistas siguientes:

- Vincent van Gogh
- Gustav Klimt
- Frida Kahlo
- Claude Monet
- Keith Haring
- Pablo Picasso



04 mapaches

■ **Ejercicios motrices previos**
Traza líneas curvas y círculos con el dedo sobre arena.
Enrolla una cartulina o un cartón ondulado.



■ **Observación de la obra de arte**
Observa la obra *El árbol de la vida*, de Gustav Klimt. ¿Qué formas predominan?



■ **Actividad de la lámina**
Estampa espirales con el rollo de cartulina y pintura en las ramas del árbol.



El árbol de la vida, de Gustav Klimt.

Canals

má

aches

mascota de peluche

En cada carpeta se incluye la mascota del proyecto, un peluche de Mapache que **acompañará a los niños y las niñas en el proceso de aprendizaje.**

El niño o la niña comparten con él el descubrimiento de la propia identidad y la autonomía personal, el descubrimiento del medio físico y social, y el aprendizaje de la comunicación y la representación.

Esta marioneta permitirá a las educadoras crear un **vínculo afectivo y de juego** tanto en el jardín como con la familia, que tan importante y decisivo es en estas edades.



mapaches ... y también un cuaderno de fiestas y tradiciones

El **cuaderno de Fiestas y tradiciones** se ha concebido para trabajar a lo largo del año, como un cuaderno aparte, de forma que cada educadora pueda proponer **fichas** o trabajarlas en el momento que crea conveniente, por ese motivo se comercializa fuera de la carpeta. Contiene **actividades y manualidades** sobre los feriados, **tradiciones y costumbres**.

En la **propuesta didáctica digital** se pueden encontrar todas las explicaciones, las **orientaciones** y los **recursos** necesarios.

Desvincular el paso temporal de las unidades hace flexible el proyecto y permite ceñirlo al ritmo y a los alumnos de cada jardín.

También incluye el diploma de final de curso.



material para la educadora

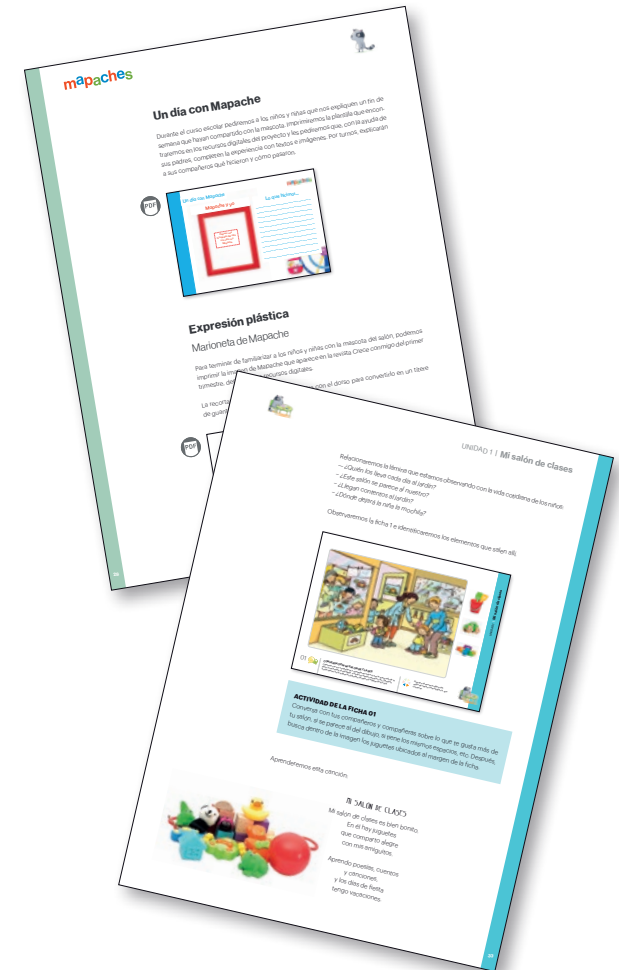


»» Propuesta didáctica

Una **herramienta imprescindible** para la secuenciación y orientaciones didácticas que desarrolla:

1. Principios generales del proyecto Mapaches
2. Cuadro de contenidos
3. Materiales
4. Desarrollo de las unidades
5. El desarrollo corporal y el movimiento
6. **Cancionero:** Juegos, rimas y rondas infantiles

»» Mascota grande



mapaches

material para el salón

6 Pósteres de las unidades



12 Láminas de hábitos



1 Póster de los colores



1 Póster de las emociones



recursos digitales

En la **plataforma ecasals.net/mx/** la educadora hallará recursos digitales para apoyar el trabajo en el aula.




Audios descargables.



Material del alumno en PDF descargable y proyectable.



Imágenes descargables y proyectables.



mapaches

recursos digitales

Láminas descargables

para el periodo de adaptación.



3 dípticos de información para las familias que incluyen los boletines de evaluación.



Juegos, rimas y rondas infantiles

Incluye juegos de manos y canciones populares con instrucciones para dramatizarlas.



Contacto Coordinación CIE	
cie@csags.com.mx	
www.csags.com.mx	
449 978.30.38 Ext. 242	
449 481.15.08	

Síguenos en nuestras redes



mapaches
maternal

